

# SWEETS

## GOURMANDISES

COLOURED CROSS STITCH CHART WITH BACKSTITCH  
DIAGRAMME POINT DE CROIX EN COULEURS AVEC POINT ARRIÈRE

© 2020 / ALL RIGHTS RESERVED WORLDWIDE



DMC LIBRARY - BIBLIOTHÈQUE DMC



# SWEETS

## GOURMANDISES

GETTING STARTED - COMMENCER

### TOOL KIT / FOURNITURES

DMC MOULINÉ SPECIAL EMBROIDERY THREAD 117MC / FILS MOULINÉ SPÉCIAL DMC  
CROSS STITCH FABRIC / AIDA / TOILE AIDA  
CROSS STITCH NEEDLE / AIGUILLE A BRODER  
EMBROIDERY HOOP (OPTIONAL) / TAMBOUR (OPTIONNEL)  
SCISSORS / CISEAUX

DESIGN SIZE / DIMENSIONS DESSIN  
5.51 X 5.11 " / 14.1 X 13,3CM

THE SIZE OF YOUR DESIGN DEPENDS ON THE CROSS STITCH FABRIC YOU CHOOSE. THE HIGHER THE FABRIC'S "COUNT" (IE NUMBER OF CROSS STITCHES PER INCH), THE SMALLER THE STITCHES AND THEREFORE YOUR DESIGN. WE RECOMMEND BEGINNERS START WITH 14 COUNT AIDA (THE MOST COMMON CROSS STITCH FABRIC), WHICH IS WHAT WE HAVE BASED OUR DESIGN SIZE ON.

LA TAILLE DE VOTRE DESSIN DÉPEND DE LA TOILE POINT DE CROIX QUE VOUS CHOISISSEZ.

PLUS LE NOMBRE DE POINT DE CROIX PAR CENTIMÈTRE EST ÉLEVÉ, PLUS LES POINTS ET LA BRODERIE SERONT PETITS. NOUS RECOMMANDONS AUX DÉBUTANTS DE COMMENCER EN UTILISANT UNE TOILE AIDA 5,5 PTS/CM (LA TOILE DE POINT DE CROIX LA PLUS UTILISÉE), SUR LAQUELLE NOUS AVONS BASÉ NOTRE DESSIN.

© 2020 / ALL RIGHTS RESERVED WORLDWIDE

DMC LIBRARY - BIBLIOTHÈQUE DMC

# SWEETS GOURMANDISES

GETTING STARTED - COMMENCER

## STITCHES AND COLOURS YOU'LL USE LÉGENDE : POINTS ET COULEURS

### CROSS STITCH POINT DE CROIX

Use 1 strand - Utiliser 1 brin

MOULINÉ SPECIAL EMBROIDERY THREAD / FILS MOULINÉ SPÉCIAL								
SYMBOL SYMBOLE	COLOUR COULEUR	N° SKEINS* N° D'ÉCHEVETTES*	SYMBOL SYMBOLE	COLOUR COULEUR	N° SKEINS* N° D'ÉCHEVETTES*	SYMBOL SYMBOLE	COLOUR COULEUR	N° SKEINS* N° D'ÉCHEVETTES*
HH HH HH HH	blanc	x 1	▼▼ ▼▼ ▼▼ ▼▼	907	x 1	■ ■ ■ ■ ■ ■ ■ ■	3607	x 1
II II II II II II II II	23	x 1	++ ++ ++ ++	16	x 1	44 44 44 44	712	x 1
/// /// /// ///	605	x 1	NN NN NN NN	14	x 1	11 11 11 11	739	x 1
77 77 77 77	604	x 1	** ** ** **	955	x 1	\\ \\ \\ \\	738	x 1
XX XX XX XX	746	x 1	-- -- -- --	964	x 1	● ● ● ● ● ● ● ●	3706	x 1
UU UU UU UU	745	x 1	← ← ← ← ← ← ← ←	762	x 1	XX XX XX XX	957	x 1
== == == ==	744	x 1	11 11 11 11	3609	x 1			
↑ ↑ ↑ ↑ ↑ ↑ ↑ ↑	743	x 1	11 11 11 11	3608	x 1			

© 2020 / ALL RIGHTS RESERVED WORLDWIDE

DMC LIBRARY - BIBLIOTHÈQUE DMC

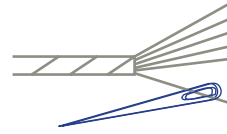
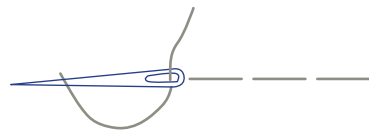
\* Based on stitching with the number of strands shown above, onto 14 count Aida. / \* Basé sur le nombre de brins préconisé au-dessus, sur une toile Aida 5,5 pts/cm.

# SWEETS GOURMANDISES

GETTING STARTED - COMMENCER


## STITCHES AND COLOURS YOU'LL USE LÉGENDE : POINTS ET COULEURS

### BACKSTITCH POINT ARRIÈRE



Use 1 strand - Utiliser 1 brin

#### MOULINÉ SPECIAL EMBROIDERY THREAD / FILS MOULINÉ SPÉCIAL

SYMBOL SYMBOLE	COLOUR COULEUR	N° SKEINS* N° D'ÉCHEVETTES*
	603	included in cross stitch
	743	included in cross stitch
	907	included in cross stitch
	3812	
	3607	included in cross stitch
	437	included in cross stitch
	3706	

© 2020 / ALL RIGHTS RESERVED WORLDWIDE

DMC LIBRARY - BIBLIOTHÈQUE DMC

\* Based on stitching with the number of strands shown above, onto 14 count Aida. / \* Basé sur le nombre de brins préconisé au-dessus, sur une toile Aida 5,5 pts/cm.